

Паспорт  
муниципального образования Курганской области  
на 1 января 2019 года

Территория: Курганская область, Петуховский  
Источник данных: Данные муниципальных образований

№ п/п	Показатели	Единицы измерения	Отчет		Примечание
			01.01.2019	01.01.2019	
1.	Количество населенных пунктов, всего	ед.	38,00		
2.	Количество дворов в сельской местности, всего	ед.	5 809,00		
3.	Площадь территории муниципального образования Курганской области	га	277 247,00		
3.1.	Земли сельскохозяйственного назначения	га	206 365,00		
3.1.1.	Из них зарегистрировано	га	28 823,50		
3.2.	Земли населенных пунктов	га	18 288,00		
3.3.	Земли промышленности, энергетики, транспорта, связи, радиовещания, телевидения, информатики, земли для обеспечения космической деятельности и земли обороны, безопасности и земли иного специального назначения	га	1 619,00		
3.4.	Земли особо охраняемых территорий и объектов	га	7 525,00		
3.5.	Земли лесного фонда	га	40 257,00		
3.6.	Земли водного фонда	га	0,00		
3.7.	Земли запаса	га	3 193,00		
4.	Население муниципального образования Курганской области				
4.1.	Численность постоянного населения (на начало года), всего, в том числе	чел.	16 821,00		
4.1.1.	Городское	чел.	10 014,00		
4.1.2.	Сельское	чел.	6 807,00		
4.2.	Количество детей, всего	чел.	3 760,00		
4.2.1.	В возрасте до 1 года	чел.	179,00		
4.2.2.	В возрасте 1 - 6 лет включительно	чел.	1 623,00		
4.2.3.	В возрасте 3-6 лет	чел.	1 131,00		
4.3.	Население в трудоспособном возрасте (с 16 до 55(60) лет)	чел.	8 654,00		
4.4.	Население старше трудоспособного возраста (с 55(60) лет и старше)	чел.	4 921,00		
5.	Распределение трудовых ресурсов				
5.1.	Численность рабочей силы, в том числе	чел.	7 945,00		
5.1.1.	Численность занятых в экономике	чел.	6 940,00		
5.1.2.	среднегодовая общая численность безработных	чел.	1 005,00		
5.2.	Численность трудовых ресурсов (на начало года), в...	чел.	9 681,00		
5.2.1.	численность трудоспособного населения в трудоспособном возрасте	чел.	8 988,00		
5.2.2.	иностранцы и трудовые мигранты	чел.	23,00		
5.2.3.	работавшие граждане, находящиеся за пределами трудоспособного возраста, в том числе	чел.	670,00		
5.2.3.1.	пенсионеры старше трудоспособного возраста	чел.	670,00		
5.2.3.2.	подростки и молодежь трудоспособного возраста	чел.	0,00		

№ п/п	Показатели	Единицы измерения	Отчет		Примечание
			01.01.2019	01.01.2019	
5.3.	Среднегодовая общая численность безработных	чел.	1 005,00		
5.4.	Численность зарегистрированных безработных	чел.	83,00		
6.	Образование				
6.1.	Количество образовательных организаций, осуществляющих образовательную деятельность по образовательным программам дошкольного образования, пристоимости и уходу за детьми	ед.	3,00		
6.1.1.	Детских садов и филиалов	ед.	1,00		
6.1.2.	Начальных школ – детских садов и филиалов	ед.	2,00		
6.1.3.	Общественных организаций, имеющих в своей структуре дошкольные группы полного дня	ед.	0,00		
6.2.	Численность детей, посещающих образовательные организации, осуществляющие образовательную деятельность по образовательным программам дошкольного образования, пристоимости и уходу за детьми	чел.	549,00		
6.3.	Численность педагогических работников организаций, осуществляющих образовательную деятельность по образовательным программам дошкольного образования, пристоимости и уходу за детьми	чел.	49,00		
6.4.	Число групп кратковременного пребывания детей и дошкольных культурно-образовательных центров	ед.	18,00		
6.5.	Численность детей, посещающих группы кратковременного пребывания детей и дошкольные культурно-образовательные центры организаций и филиалов	чел.	255,00		
6.6.	Количество общественных организаций и филиалов	ед.	18,00		
6.6.1.	Начальных школ и филиалов	ед.	1,00		
6.6.2.	Основных школ и филиалов	ед.	8,00		
6.6.3.	Средних (полных) школ и филиалов, школ-интернатов	ед.	9,00		
6.6.4.	Общественных организаций для детей с ограниченными возможностями здоровья, с девиантным поведением	ед.	0,00		
6.7.	Численность обучающихся общественных организаций	чел.	1 988,00		
6.8.	Численность педагогических работников общественных организаций	чел.	189,00		
6.9.	Количество образовательных организаций дополнительного образования	ед.	3,00		
6.9.1.	Количество образовательных организаций дополнительного образования в сфере образования	ед.	1,00		
6.9.2.	Количество образовательных организаций дополнительного образования в сфере культуры	ед.	1,00		

№ п/п	Показатели	Единицы измерения	Отчет		Примечание
			01.01.2019	01.01.2019	
6.9.3.	Количество образовательных организаций дополнительного образования в сфере физической культуры и спорта	ед.	1,00		
6.10.	Численность обучающихся образовательных организаций дополнительного образования, всего	чел.	1 398,00		
6.10.1.	Численность обучающихся образовательных организаций дополнительного образования в сфере образования	чел.	731,00		
6.10.2.	Численность обучающихся образовательных организаций дополнительного образования в сфере культуры	чел.	280,00		
6.10.3.	Численность обучающихся образовательных организаций дополнительного образования в сфере физической культуры и спорта	чел.	387,00		
6.11.	Численность педагогических работников образовательных организаций дополнительного образования	чел.	20,00		
6.12.	Количество профессиональных образовательных организаций, в том числе филиалов	ед.	0,00		
6.13.	Численность студентов профессиональных образовательных организаций	чел.	0,00		
6.14.	Численность педагогических работников профессиональных образовательных организаций	чел.	0,00		
6.15.	Количество образовательных организаций высшего образования	ед.	1,00		
6.16.	Численность студентов образовательных организаций высшего образования	чел.	465,00		
6.17.	Численность педагогических работников образовательных организаций высшего образования	чел.	28,00		
7.	Здравоохранение				
7.1.	Количество учреждений здравоохранения, находящихся на территории муниципального образования Курганской области	ед.	1,00		
7.1.1.	Больниц	ед.	1,00	<input type="checkbox"/>	
7.1.2.	Поликлиник	ед.	1,00	<input type="checkbox"/>	
7.1.3.	Фельдшерско-акушерских пунктов, врачебных амбулаторий, участковых больниц, всего	ед.	31,00	<input type="checkbox"/>	
7.1.4.	Фармацевтических учреждений (аптеки, аптечных пунктов, аптечных складов)	ед.	8,00	<input type="checkbox"/>	
7.1.5.	Домов ребенка	ед.	0,00	<input type="checkbox"/>	
7.2.	Численность врачей	чел.	16,00	<input type="checkbox"/>	
7.3.	Численность среднего медицинского персонала	чел.	124,00	<input type="checkbox"/>	
8.	Культура				
8.1.	Число учреждений культуры и искусства, находящихся на территории муниципального образования Курганской области	ед.	34,00	<input type="checkbox"/>	
		посадочное место	2 777,00	<input type="checkbox"/>	

№ п/п	Показатели	Единицы измерения	Отчет		Примечание
			01.01.2019	01.01.2019	
8.1.1.	Клубов, домов культуры	ед.	19,00		
		посадочное место	2 561,00		
8.1.2.	Библиотек	ед.	13,00		
		посадочное место	166,00		
8.1.3.	Музеев	ед.	1,00		
8.1.4.	Прочих учреждений культуры и искусства	ед.	1,00		
		посадочное место	50,00		
9.	Физическая культура и спорт				
9.1.	Обеспеченность спортивными сооружениями				
9.1.1.	Спортивными залами	тыс. кв.м на 10000 населения	1,80		
9.1.2.	Плоскостными спортивными сооружениями	тыс. кв.м на 10000 населения	12,73		
9.2.	Доля населения муниципального района, выполнившего нормативы испытаний (тестов) Всероссийского физкультурно-спортивного комплекса «Готов к труду и обороне» (ГТО), в общей численности населения муниципального района, принявшего участие в выполнении нормативов испытаний (тестов) Всероссийского физкультурно-спортивного комплекса «Готов к труду и обороне» (ГТО)	%	23,76		
9.3.	Удельный вес населения, систематически занимающегося физической культурой и спортом в возрасте от 3 до 79 лет, от общего числа населения муниципального образования Курганской области	%	26,00		
10.	Социальное обслуживание				
10.1.	Семей, находящихся в социально опасном положении	ед.	43,00		
10.2.	Число семей, получающих субсидии на оплату жилья и коммунальных услуг	ед.	1 056,00		
10.3.	Численность инвалидов, всего	чел.	1 497,00		
10.3.1.	Численность детей-инвалидов	чел.	65,00		
10.4.	Количество приоритетных объектов в приоритетных сферах жизнедеятельности инвалидов, всего	ед.	18,00		
10.4.1.	в том числе доступных для инвалидов	ед.	18,00		
10.5.	Количество детских домов	ед.	0,00		
10.6.	Численность воспитанников детских домов	чел.	0,00		
10.7.	Численность педагогических работников детских домов	чел.	0,00		
11.	Торговля и бытовые услуги				
11.1.	Количество хозяйствующих субъектов, занимающихся бытовым обслуживанием населения	ед.	24,00		пункт 27 Приложения 1 (код 803000 - Услуги, связанные с операциями с недвижимым имуществом) не относится к бытовым услугам
11.1.1.	Количество объектов бытового обслуживания (согласно приложению 1 к паспортному муниципальному образованию Курганской области)	ед.	26,00		
		чел. работающих	57,00		

№ п/п	Показатели	Единицы измерения	Отчет		Примечание	
			01.01.2019		01.01.2019	
11.1.2.	Количество объектов бытового обслуживания, оборудованных средствами доступа (пандусы, кнопки вызова и т.д.) для людей с ограниченными возможностями	ед.	1,00			
11.2.	Количество хозяйствующих субъектов, занимающихся оптовой торговлей	ед.	0,00			
11.2.1.	Количество предприятий оптовой торговли (согласно Приложению 2 к паспорту муниципального образования Курганской области)	ед.	0,00			
		кв. метры складской площади	0,00			
		куб.м.	0,00			
		чел. работающих	0,00			
11.3.	Количество хозяйствующих субъектов, занимающихся розничной торговлей	ед.	106,00			
11.3.1.	Количество предприятий розничной торговли (согласно приложению 2 к паспорту муниципального образования Курганской области)	ед.	145,00			
		кв. м торговой площади	15 864,50			
11.3.2.	Количество предприятий розничной торговли, оборудованных средствами доступа (пандусы, кнопки вызова и т.д.) для людей с ограниченными возможностями	ед.	9,00			
11.3.3.	Количество стационарных торговых объектов	ед.	129,00			
11.3.4.	Площадь стационарных торговых объектов, суммарный показатель, в том числе:	кв.м.	15 508,90			
11.3.4.1.	по продаже продовольственных товаров	кв.м.	8 224,70			
11.3.4.2.	по продаже непродовольственных товаров	кв.м.	7 284,20			
11.3.5.	Количество нестационарных торговых объектов, в том числе	ед.	16,00			
11.3.5.1.	киосков и павильонов по продаже продовольственных товаров и сельскохозяйственной продукции	ед.	10,00			
11.3.5.2.	киосков и павильонов по продаже продукции общественного питания	ед.	1,00			
11.3.5.3.	киосков и павильонов по продаже печатной продукции	ед.	0,00			
11.4.	Количество розничных рынков (согласно приложению 3 к паспорту муниципального образования Курганской области)	ед.	0,00			
		торговое место	0,00			
11.5.	Количество ярмарок (согласно приложению 3 к паспорту муниципального образования Курганской области)	ед.	1,00			
		торговое место	30,00			
11.6.	Количество хозяйствующих субъектов, занимающихся организацией общественного питания, всего	ед.	18,00			
11.6.1.	Количество объектов общественного питания (согласно приложению 4 к паспорту муниципального образования Курганской области)	ед.	30,00			
		посадочное место	1 116,00			

№ п/п	Показатели	Единицы измерения	Отчет		Примечание
			01.01.2019	01.01.2019	
11.6.2.	Количество объектов общественного питания, оборудованных средствами доступа (пандусы, кнопки вызова и т.д.) для людей с ограниченными возможностями	ед.	0,00		
11.7.	Количество хозяйствующих субъектов, предоставляющих услуги гостиниц, всего	ед.	1,00		
11.7.1.	Количество объектов, предоставляющих услуги гостиниц (согласно Приложению 6 к паспорту муниципального образования Курганской области)	ед.	1,00		
		количество номеров	12,00		
		количество мест размещения	18,00		
11.7.2.	Количество объектов, предоставляющих услуги гостиниц, оборудованных средствами доступа (пандусы, кнопки вызова и т.д.) для людей с ограниченными возможностями	ед.	0,00		
12.	Жилищно-коммунальное хозяйство				
12.1.	Общая площадь всего жилищного фонда	тыс. кв.м	417,10		
12.2.	Обеспеченность общей площадью жилого помещения на одного жителя	кв.м/чел.	24,80		
12.3.	Количество котельных, обеспечивающих теплоснабжением объекты социального значения и жилищного фонда	ед.	38,00		
12.3.1.	В том числе по видам используемого топлива				
12.3.1.1.	Газ	ед.	0,00		
12.3.1.2.	Уголь	ед.	38,00		
12.3.1.3.	Другой вид топлива	ед.	0,00		
12.3.2.	Тепловая мощность котельных, работающих на				
12.3.2.1.	Газе	Гкал./ч	0,00		
12.3.2.2.	Угле	Гкал./ч	35,09		
12.3.2.3.	Других видах топлива	Гкал./ч	0,00		
12.3.3.	Протяженность теплотрасс в двухрубном исчислении	км	22,55		
12.4.	Количество муниципальных электросетей (указать протяженность) и электрообъектов	ед.	0,00		
		км	0,00		
12.5.	Потребность муниципальных котельных				
12.5.1.	В твердом топливе				
12.5.1.1.	Уголь	т	0,00		
12.5.1.2.	Дрова	куб.м	0,00		
12.5.2.	В жидком топливе				
12.5.3.	В газообразном топливе				
12.5.3.1.	Уголь	т	0,00		
12.5.3.2.	Дрова	куб.м	0,00		
12.6.	Хозяйственно-питьевое водоснабжение				
12.6.1.	Обеспеченность населения ресурсами из подземных водных источников	чел.	12 096,00		
12.6.1.1.	Одиночное протяжение уличной водопроводной сети	км	123,90		
12.6.1.2.	Количество скважин для добычи воды	ед.	6,00		
12.6.1.2.1.	В том числе имеющих лицензии на пользование недрами	ед.	6,00		
12.6.1.3.	Количество общественных колодцев	ед.	0,00		
12.6.2.	Обеспеченность населения ресурсами из открытых водных источников	чел.	5 239,00		



















№ п/п	Показатели	Единицы измерения	Отчет		Примечание
			01.01.2019	01.01.2019	
12.6.2.1.	Одиночное протяжение уличной водопроводной сети	км.	28,76		
12.7.	Потребность в питьевых водах для хозяйственно-питьевого водоснабжения	куб. м в сутки	1 360,00		
12.8.	Канализационная сеть	км	29,00		
12.8.1.	Количество канализационных насосных станций	ед.	3,00		
12.8.1.1.	Установленная мощность канализационных насосных станций	куб. м в сутки	1 900,00		
12.8.2.	Количество очистных сооружений	ед.	1,00		
12.8.2.1.	Пропускная способность очистных сооружений	куб. м в сутки	7 000,00		
12.9.	Общая протяженность автомобильных дорог общего пользования регионального или межмуниципального значения	км	279,33		
12.9.1.	В том числе с твердым покрытием	км	218,32		
12.10.	Общая протяженность автомобильных дорог общего пользования местного значения	км	202,40		
12.11.	Доля домохозяйств, имеющих доступ к сети Интернет в общем числе домохозяйств	процент	75,00		
12.12.	Количество транспортных средств, являющихся собственностью физических лиц, всего	ед.	8 915,00		
12.12.1.	Мототранспортных средств	ед.	254,00		
12.12.2.	Легковых автомобилей	ед.	7 240,00		
12.12.3.	Грузовых автомобилей	ед.	1 088,00		
12.12.4.	Тракторов	ед.	333,00		
13.	Сельское хозяйство				
13.1.	Поголовье крупного рогатого скота, всего	голова	1 666,00		
13.1.1.	В том числе коров	голова	848,00		
13.2.	Площадь сельскохозяйственных угодий...	га	178 199,00		
13.2.1.	Пашен, га	га	108 407,00		
13.3.	Личные подсобные хозяйства (в пределах границ поселений)	ед.	3 186,00		
13.3.1.	Площадь приусадебных участков	га	988,80		
13.3.2.	Поголовье скота и птицы				
13.3.2.1.	Крупного рогатого скота	голова	1 548,00		
13.3.2.1.1.	В том числе коров	голова	787,00		
13.3.2.2.	Свиней	голова	2 170,00		
13.3.2.3.	Овец и коз	голова	2 406,00		
13.3.2.4.	Птицы	голова	19 851,00		
13.4.	Крестьянские (фермерские) хозяйства	ед.	53,00		
13.4.1.	Площадь сельскохозяйственных угодий, всего	га	19 634,00		
13.4.1.1.	Пашен	га	10 489,70		
13.4.1.2.	Залежей	га	0,00		
13.4.1.3.	Сенокосов	га	1 871,00		
13.4.1.4.	Пастбищ	га	1 561,00		
13.4.1.5.	Прочих	га	5 712,30		
13.4.2.	Поголовье скота и птицы				
13.4.2.1.	Крупного рогатого скота	голова	86,00		
13.4.2.1.1.	В том числе коров	голова	45,00		
13.4.2.2.	Свиней	голова	0,00		
13.4.2.3.	Овец и коз	голова	0,00		

№ п/п	Показатели	Единицы измерения	Отчет		Примечание
			01.01.2019	01.01.2019	
13.4.2.4.	Птицы	голова	0,00		
13.5.	Сельскохозяйственные организации (согласно приложению 7 к паспорту у муниципального образования Курганской области)	ед.	16,00		
		чел. работающих	138,00		
13.5.1.	Площадь сельскохозяйственных угодий, всего	га	44 184,00		
13.5.1.1.	Пашен	га	39 196,00		
13.5.1.2.	Залежей	га	0,00		
13.5.1.3.	Сенокосов	га	4 988,00		
13.5.1.4.	Пастбищ	га	0,00		
13.5.1.5.	Прочих	га	0,00		
13.5.2.	Поголовье скота и птицы				
13.5.2.1.	Крупного рогатого скота	голова	30,00		
13.5.2.1.1.	В том числе коров	голова	15,00		
13.5.2.2.	Свиней	голова	0,00		
13.5.2.3.	Овец и коз	голова	0,00		
13.5.2.4.	Птицы	голова	0,00		
14.	Общая характеристика предприятий и организаций, находящихся на территории муниципального образования Курганской области				
14.1.	Число предприятий и организаций, занимающихся промышленными видами деятельности (добыча полезных ископаемых, обрабатывающие производства, производство и распределение электроэнергии, воды и газа) на территории муниципального образования Курганской области	ед.	12,00		
14.2.	Число крупных и средних предприятий и организаций, занимающихся промышленными видами деятельности на территории муниципального образования Курганской области (согласно приложению 8 к паспорту муниципального образования Курганской области)	ед.	1,00		
14.3.	Число хозяйствующих субъектов (предприятий, организаций, включая индивидуальных предпринимателей) оказывающих транспортные услуги	ед.	7,00		
14.4.	Число предприятий и организаций, оказывающих услуги связи	ед.	6,00		
14.5.	Количество предприятий, состоящих на учете плательщиков платы за негативное воздействие на окружающую среду	ед.	121,00		
14.6.	Число предприятий, занимающихся сбором, транспортированием, обработкой, утилизацией, обезвреживанием и размещением отходов	ед.	1,00		
14.7.	Численность работающих на предприятиях и в организациях, занимающихся промышленными видами деятельности (добыча полезных ископаемых, обрабатывающие производства, производство и распределение электроэнергии, воды и газа)	чел.	2 615,00		



№ п/п	Показатели	Единицы измерения	Отчет		Примечание
			01.01.2019	01.01.2019	
14.8.	Среднемесячная заработная плата работников на предприятиях и в организациях, занимающихся промышленными видами деятельности	тыс.руб.	24,20		
14.9.	Производительность труда на предприятиях и в организациях, занимающихся промышленными видами деятельности	тыс.руб.	133,00		
15.	Предпринимательская деятельность				
15.1.	Количество субъектов малого и среднего предпринимательства, всего	ед.	376,00		
15.2.	Количество средних предприятий	ед.	0,00		
15.3.	Численность работающих на средних предприятиях	чел.	0,00		
15.4.	Количество малых предприятий	ед.	98,00		
15.4.1.	В том числе количество микропредприятий	ед.	70,00		
15.5.	Численность работающих на малых предприятиях	чел.	964,00		
15.5.1.	В том числе численность работающих на микропредприятиях	чел.	152,00		
15.6.	Численность физических лиц, осуществляющих предпринимательскую деятельность без образования юридического лица (индивидуальные предприниматели и главы крестьянских (фермерских) хозяйств)	чел.	278,00		
15.6.1.	В том числе количество глав крестьянских (фермерских) хозяйств	чел.	25,00		
15.7.	Количество наемных рабочих у физических лиц, осуществляющих предпринимательскую деятельность без образования юридического лица	чел.	2 385,00		
15.7.1.	В том числе численность работающих у глав крестьянских (фермерских) хозяйств	чел.	34,00		
15.8.	Среднемесячная заработная плата работников, занятых в сфере предпринимательства	руб.	13 350,00		
15.9.	Доля занятых в сфере предпринимательства в общей численности занятых в экономике	%	52,30		
16.	Ресурсный потенциал				
16.1.	Площадь земель лесного фонда	тыс. га	42,06	<input type="checkbox"/>	
16.1.1.	В том числе переданных в аренду	тыс. га	42,06	<input type="checkbox"/>	
16.2.	Площадь охотничьих угодий	тыс. га	240,30	<input type="checkbox"/>	
16.2.1.	В том числе переданных в долгосрочное пользование	тыс. га	153,00	<input type="checkbox"/>	
16.3.	Количество водных объектов	ед.	292,00	<input type="checkbox"/>	
16.3.1.	в том числе озер	ед.	292,00	<input type="checkbox"/>	
16.4.	Количество рыбопромысловых участков	шт.	60,00	<input type="checkbox"/>	
16.4.1.	В том числе переданных в пользование	шт.	60,00	<input type="checkbox"/>	
16.5.	Балансовые запасы полезных ископаемых по их видам				
16.5.1.	Уран	т.	0,00	<input type="checkbox"/>	
16.5.2.	Бентонитовые глины	тыс.т	0,00	<input type="checkbox"/>	
16.5.3.	Бокситы	тыс.т	0,00	<input type="checkbox"/>	
16.5.4.	Формовочные материалы	тыс.т	0,00	<input type="checkbox"/>	

№ п/п	Показатели	Единицы измерения	Отчет		Примечание
			01.01.2019	01.01.2019	
16.5.5.	Стекольные пески	тыс.т	0,00		
16.5.6.	Кремнистое сырье	тыс.куб.м	0,00		
16.5.7.	Минеральные краски	тыс.т	0,00		
16.5.8.	Цветные камни	т.	0,00		
16.5.9.	Лечебные грязи	тыс.куб.м	11 831,22		
16.5.10.	Сульфат натрия	тыс.т	516,00		
16.5.11.	Строительный песок	тыс.куб.м	0,00		
16.5.12.	Песчано-гравийные породы	тыс.куб.м	0,00		
16.5.13.	Кирпично-черепичное сырье	тыс.куб.м	0,00		
16.5.14.	Керамзитное сырье	тыс.куб.м	0,00		
16.5.15.	Строительный камень	тыс.куб.м	0,00		
16.5.16.	Торф	тыс.т	0,00		
16.5.17.	Сапропель	тыс.т	0,00		
16.5.18.	Подземные минеральные воды	куб.м в сутки	0,00		
16.5.19.	Питьевые подземные воды	куб.м в сутки	2 010,00		
16.6.	Количество месторождений, всего	ед.	5,00		
16.6.1.	В том числе переданных в пользование	ед.	5,00		
16.6.2.	Из них разрабатываются	ед.	5,00		
16.7.	Количество безхозных карьеров по добыче песка, глины, суглинков, торфа	ед.	0,00		
17.	Охрана окружающей среды				
17.1.	Природоохранные объекты				
17.1.1.	Очистные сооружения канализации	ед.	2,00		
		тыс. куб. м в год	2 810,50		
17.1.2.	Объекты накопления и размещения твердых коммунальных отходов				
17.1.2.1.	контейнерные площадки на территории муниципального образования	ед.	35,00		
		площадь в га	18,00		
17.1.2.2.	объекты размещения твердых коммунальных отходов, включенные в государственный реестр объектов размещения отходов (ГРОРО)	ед.	1,00		
		площадь в га	18,00		
17.1.2.3.	Поселенческие и межпоселенческие места накопления твердых коммунальных отходов на территории муниципального образования	ед.	19,00		
		площадь в га	19,80		
17.1.3.	Особо охраняемые природные территории, всего				
17.1.3.1.	Памятники природы	ед.	2,00		
17.1.3.2.	Государственные природные заказники	ед.	1,00		
18.	Инвестиции				
18.1.	Инвестиционные площадки на территории муниципального образования Курганской области (согласно приложению 9 к паспорту муниципального образования Курганской области)	ед.	17,00		
		кв.м	93 981 348,00		
18.2.	Незавершенные объекты строительства	ед.	1,00		
18.3.	Инвестиционные проекты	ед.	16,00		
19.	Собственность муниципального образования Курганской области				
19.1.	Муниципальные унитарные предприятия	ед.	1,00		
19.2.	Муниципальные учреждения	ед.	19,00		
19.3.	Пакеты акций, доли в уставных (складочных) капиталах хозяйственных обществ	ед.	0,00		
19.4.	Земельные участки	га	0,00		
19.5.	Объекты недвижимости	ед.	471,00		

№ п/п	Показатели	Единицы измерения	Отчет		Примечание	
			01.01.2019		01.01.2019	
19.6.	Наличие бесхозяйных объектов недвижимого имущества, используемых для электроснабжения	1-да/0-нет	да			
19.6.1.	Трансформаторные подстанции	ед.	0,00			
19.6.2.	Электрические линии	км	1,20			
19.6.3.	Прочие объекты	ед.	1,00			
20.	Документы территориального планирования и градостроительного зонирования					
20.1.	Схемы территориального планирования	шт.	1,00			
20.2.	Генеральные планы поселений, городских округов Курганской области	шт.	6,00			
20.3.	Правила землепользования и застройки	шт.	18,00			
21.	Земельные участки, вовлеченные в хозяйственный оборот, всего	га	7 004,53			
21.1.	Земельные участки, предоставленные юридическим и физическим лицам для жилищного строительства	га	0,84			
21.2.	Земельные участки, предоставленные юридическим и физическим лицам для строительства (кроме жилищного)	га	0,63	